

“Año de la recuperación y consolidación de la economía peruana”

# ESTUDIO DE OPINIÓN PÚBLICA

## ELECTORAL

Marzo 2025



## Datos de la empresa

## Ficha técnica

|                      |  |
|----------------------|--|
| Encuestadora         | Datum Internacional S.A.   |
| N.º de registro      | 0002-REE / JNE   |
| Contratada por       | Diario El Comercio   |
| Objetivo del estudio | Conocer la percepción de la población respecto de temas electorales  |
| Grupo objetivo       | Hombres y mujeres, de 18 a 70 años de edad, pertenecientes a todos los niveles socioeconómicos, considerando zonas urbana y rural  |
| Ámbito               | Nivel nacional   |
| Tamaño de la muestra | 1208 encuestas efectivas   |
| Margen de error      | +/- 2.8%   |
| Nivel de confianza   | 95%  |
| Representatividad    | 100%   |
| Técnica              | Encuestas presenciales en el hogar   |
| Tipo de muestreo     | Probabilístico, poliétapico, estratificado, aporporcional.<br>Para la selección del entrevistado se procedió con: <ul style="list-style-type: none"><li>• Sorteo aleatorio de mapas (UPM), lo que nos define la zona de trabajo.</li><li>• Selección de viviendas (USM), de manera sistemática.</li><li>• Elección del entrevistado (UTM), aleatorio en la vivienda.</li></ul> |
| Fecha de campo       | Del 07 al 11 de marzo de 2025  |

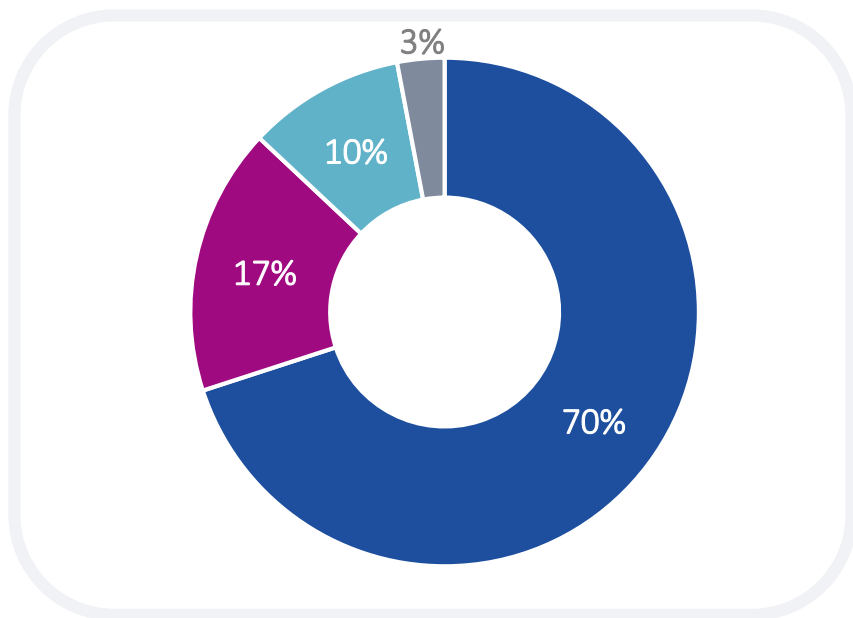
# RESULTADOS

# POSICIÓN CON LA PARTICIPACIÓN DE Un mayor número de partidos políticos

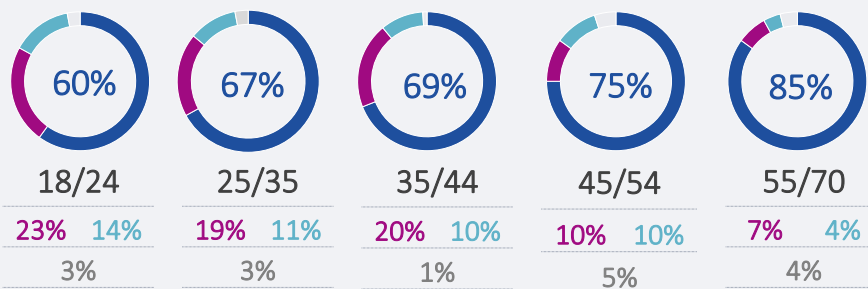
## Participación de partidos políticos

Habiendo entre 40 y 50 partidos políticos que podrían participar en las elecciones presidenciales. Dígame ¿Le gustaría que participen más partidos políticos, que se mantenga la cantidad de partidos que hay actualmente o que se reduzca la cantidad de partidos políticos que participen en las elecciones?

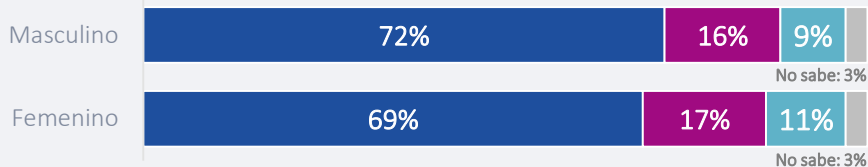
- Que se reduzca la cantidad de partidos
- Que participen más partidos
- Que se mantenga lo que hay actualmente
- No sabe



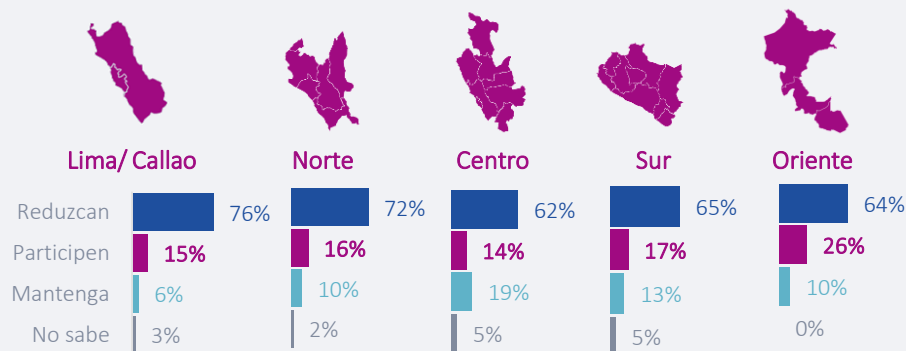
## EDAD



## SEXO



## REGIÓN



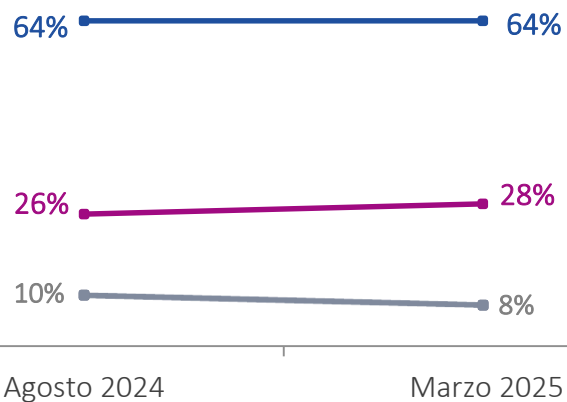
# FORMA DE PARTICIPACIÓN DE LOS Partidos políticos en las elecciones

## Forma de participación de los partidos políticos en las elecciones

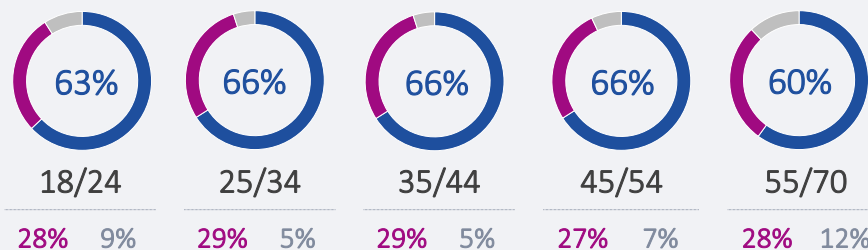
¿Piensa Ud. que las agrupaciones políticas deberían formar alianzas electorales o deberían presentarse individualmente en las próximas elecciones presidenciales del 2026?

- Deberían presentarse individualmente
- Deberían formar alianzas electorales
- No sabe

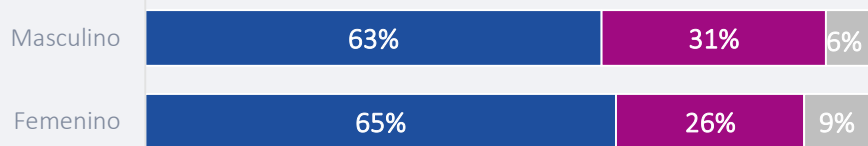
### Evolución



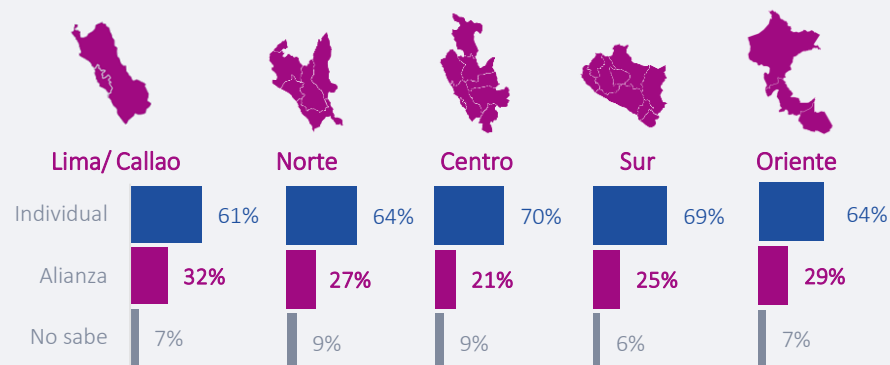
### EDAD



### SEXO



### REGIÓN

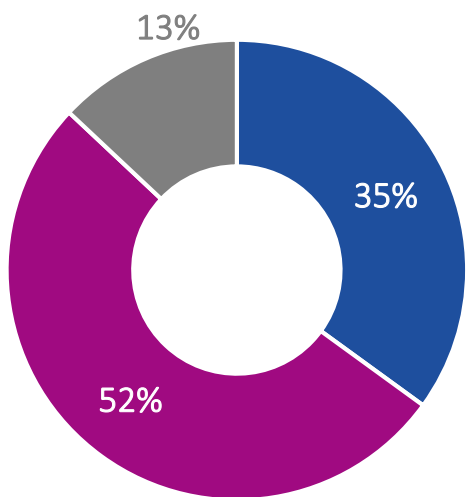


# TIPO DE CONGRESO QUE SE ELEGIRÁ En las próximas elecciones

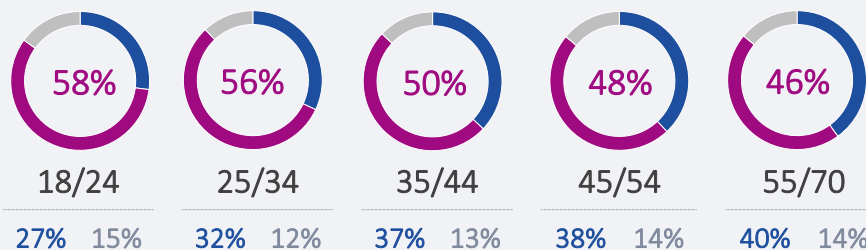
## Tipo de Congreso que se elegirá

En las próximas elecciones, a realizarse en el 2026, ¿elegiremos a un Congreso con una sola cámara, como el actual, o elegiremos a un Congreso con dos cámaras (una de senadores y otra de diputados)?

- Congreso con una sola cámara, como el actual
- Congreso con dos cámaras (senadores y diputados)
- No sabe



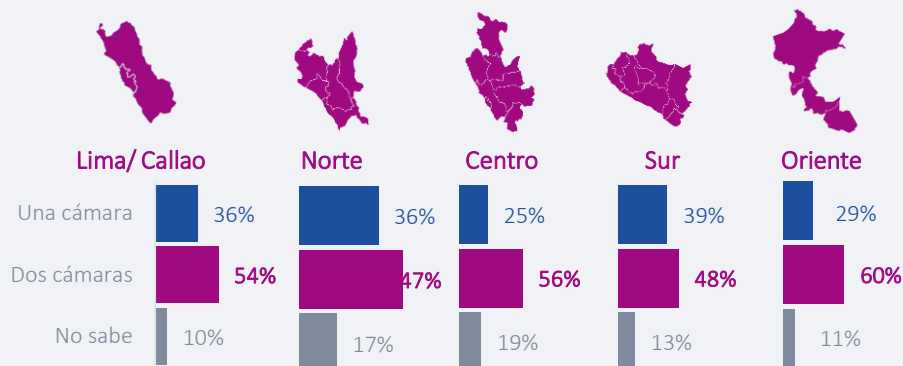
## EDAD



## SEXO



## REGIÓN

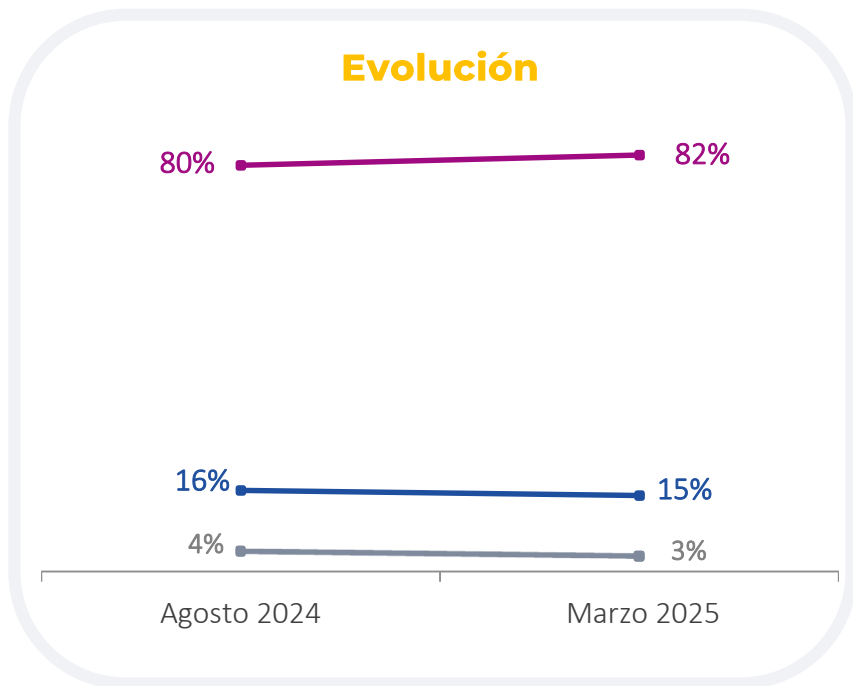


# INTERÉS DE LOS PERUANOS EN LOS Procesos electorales 2026

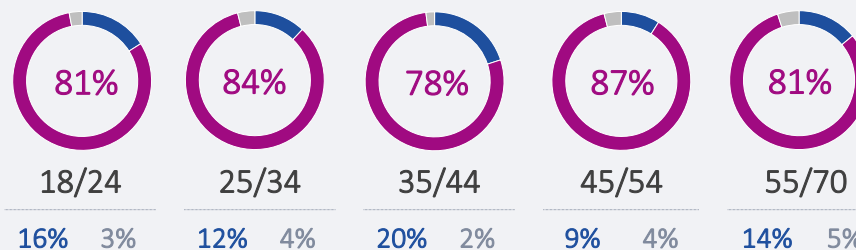
## Interés en los procesos electorales

En estos momentos, ¿Ud. ya está pensando o aún no está pensando por quién votar en las próximas elecciones presidenciales y municipales del 2026?


■ Ya está pensando ■ Aún no está pensando ■ No sabe



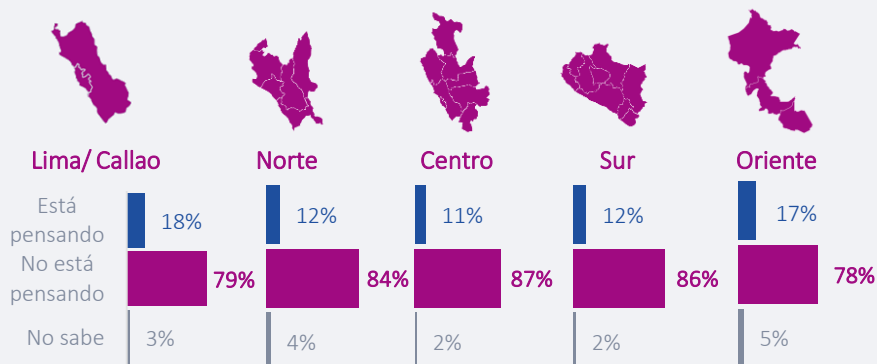
## EDAD



## SEXO



## REGIÓN



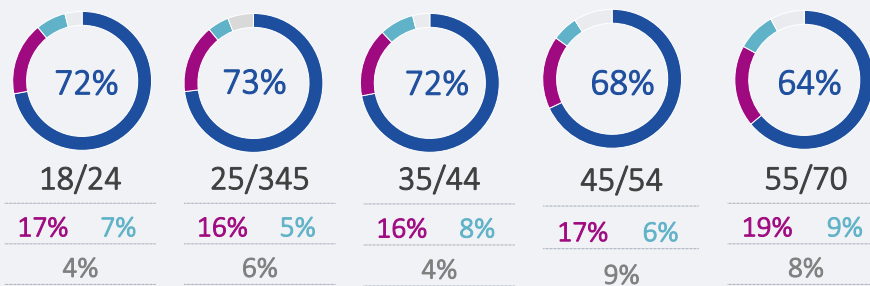
# CRITERIOS UTILIZADOS POR LA Población en su decisión de voto

## Crterios utilizados en la decisión del voto

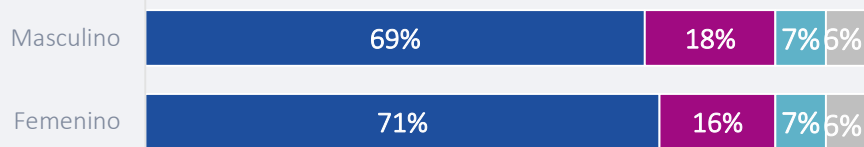
Cuándo Ud. acude a votar, ¿cuál es la alternativa que se ajusta más a su decisión de voto?



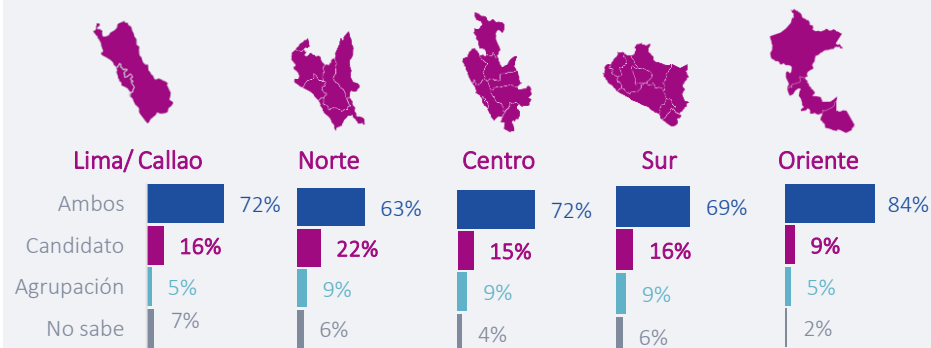
## EDAD



## SEXO



## REGIÓN





# PRIORIDADES DE GOBIERNO QUE DEBE Tener el próximo presidente

## Prioridades de gobierno

¿Cuáles deberían ser las principales prioridades de gobierno que debe tener el próximo presidente de la república?

|  | SEXO   |       | REGIÓN      |       |        |     |         |
|--|--------|-------|-------------|-------|--------|-----|---------|
|  | Hombre | Mujer | Lima/Callao | Norte | Centro | Sur | Oriente |
| Mejorar la seguridad y reducir la criminalidad         | 54%    | 51%   | 58%         | 57%   | 39%    | 45% | 42%     |
| Mejorar la economía                                    | 41%    | 43%   | 36%         | 41%   | 70%    | 37% | 42%     |
| Combatir la corrupción                                 | 42%    | 39%   | 40%         | 42%   | 50%    | 37% | 37%     |
| Mejorar la educación y la infraestructura educativa    | 34%    | 40%   | 34%         | 37%   | 30%    | 39% | 50%     |
| Fortalecer el sistema de salud                         | 29%    | 35%   | 32%         | 38%   | 25%    | 25% | 43%     |
| Fortalecer la democracia, reformar el sistema político | 12%    | 10%   | 11%         | 13%   | 8%     | 10% | 14%     |
| Propuestas para impulsar la inversión                  | 9%     | 7%    | 9%          | 9%    | 7%     | 6%  | 6%      |
| Formalización de empresas y crear empleo               | 9%     | 8%    | 6%          | 8%    | 9%     | 8%  | 14%     |
| Otros  | 26%    | 28%   | 26%         | 29%   | 21%    | 25% | 33%     |

No sabe: 2%

# OPCIONES Y FORMA DE PENSAR

## Para decidir el voto

### Opciones para decidir el voto

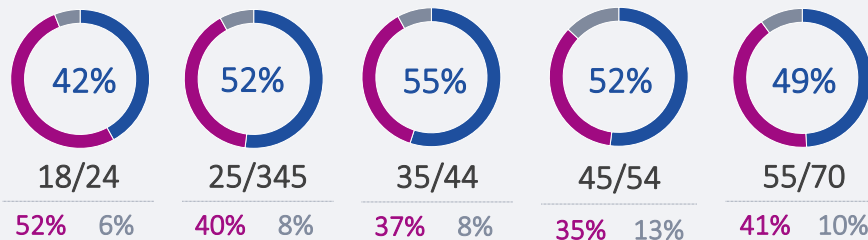
¿Cuál de las siguientes opciones se encuentra más cerca de su forma de pensar?

Prefiero votar por un **candidato que no esté asociado** a los partidos políticos, aunque no tenga ninguna experiencia de gobierno **50%**

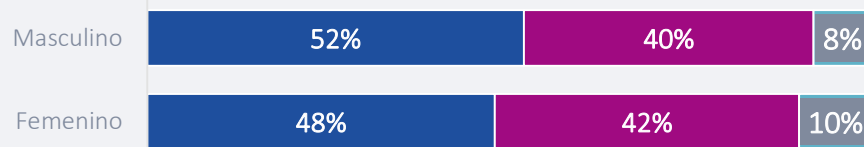
Prefiero votar por un **candidato con experiencia de gobierno**, aunque esté **asociado** a los actuales partidos políticos **41%**

No sabe **9%**

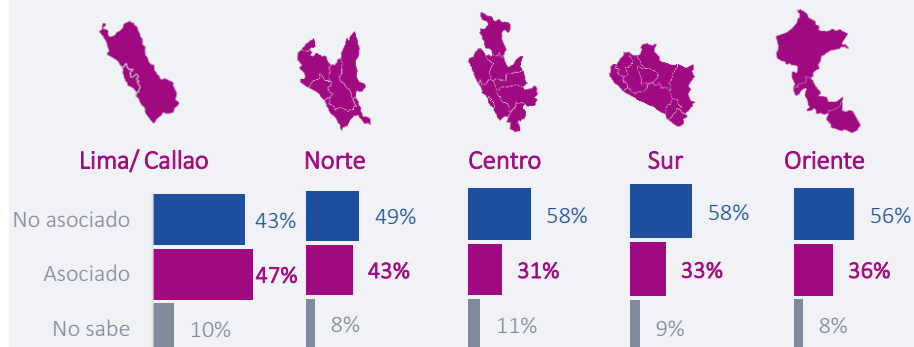
### EDAD



### SEXO



### REGIÓN





T. (511) 215 0600  
[www.datum.com.pe](http://www.datum.com.pe)  
Av. Alberto del Campo 429, Oficina 7A  
Magdalena - Lima, Perú